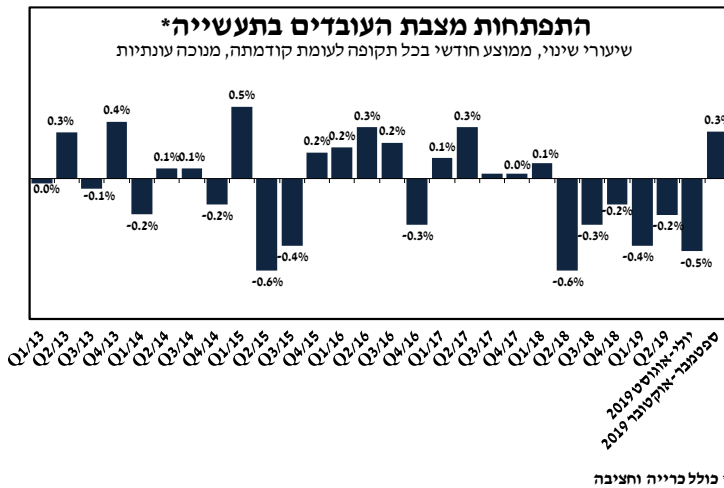


01 ינואר 2020
ד' טבת תש"פ

מועסקים בתעשייה¹

- בחודשים ספטמבר – אוקטובר 2019 חודשה קליטת העובדים בתעשייה
- הגידול במצבת העובדים נגזר כולו הודות לקליטת עובדים בקבוצת ענפי הטכנולוגיה המסורתית



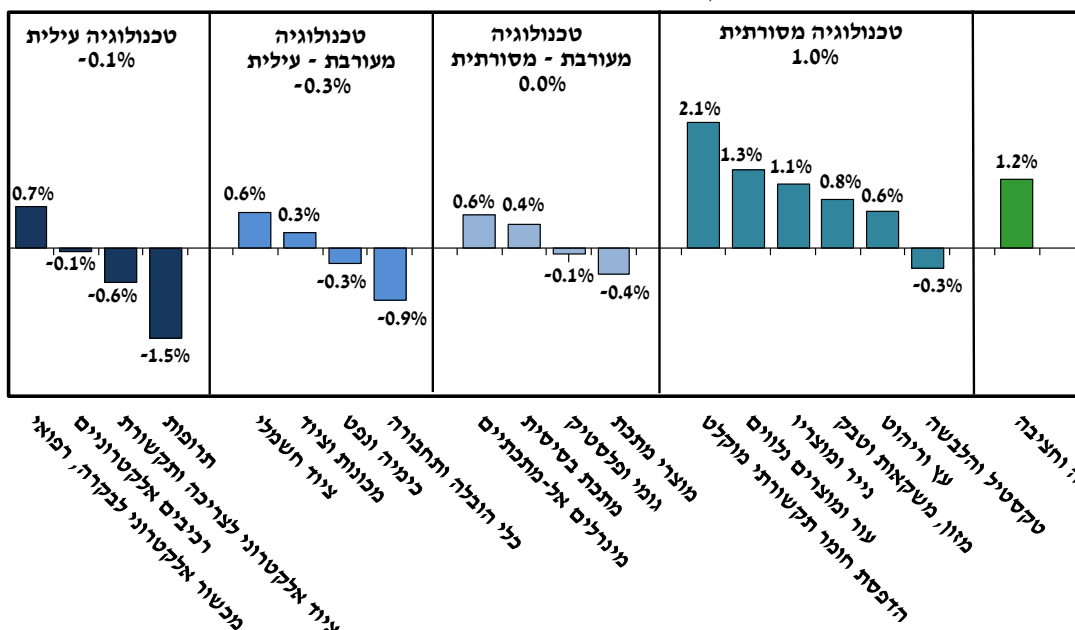
מניתוח המחלקה למחקר כלכלי של התאחדות התעשיינים עולה כי בחודשים ספטמבר – אוקטובר של 2019 חודשה קליטת העובדים בתעשייה: עלייה בקצב של כ- 0.3% במצבת עובדי התעשייה לעומת החודשים יולי – אוגוסט 2019 (דהיינו קליטה נטו של כ- 1,105 איש), זאת לאחר ירידה בקצב של כ- 0.5% במצבת העובדים בחודשים שקדמו.

למרות קליטת העובדים בחודשים הנסקרים, מתחילת השנה פוטרו נטו כ- 3,075 עובדים בתעשייה.

הגידול במצבת העובדים בתקופה הנסקרת, משקף עלייה חדה של כ- 1.0% במצבת עובדי קבוצת ענפי הטכנולוגיה המסורתית. מנגד, פיטורי עובדים בשיעור של כ- 0.3% נרשמו בקבוצת ענפי הטכנולוגיה המעורבת – עילית ושל כ- 0.1% בקבוצת ענפי הטכנולוגיה העילית. קיפאון שרר במצבת עובדי קבוצת ענפי הטכנולוגיה המעורבת – מסורתית.

התפתחות מצבת העובדים בענפי התעשייה

שיעורי שינוי, ספטמבר - אוקטובר 2019 לעומת יולי - אוגוסט 2019, מנוכה עונתיות



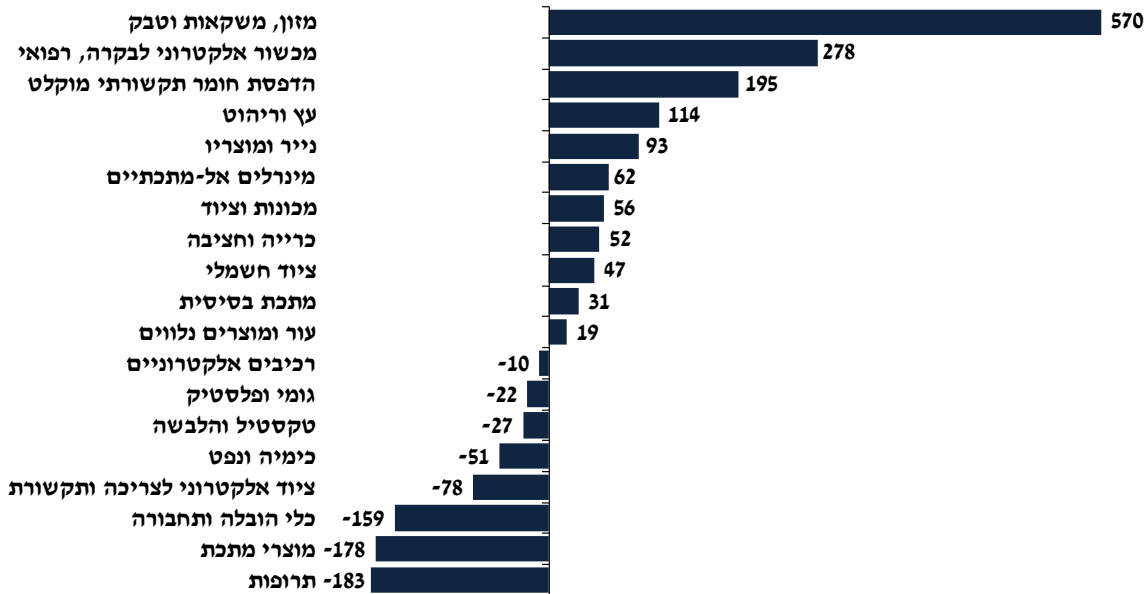
¹ כולל כרייה וחציבה, מבוסס על נתונים מנוכחי עונתיות של מדדי שכירים שמפרסמת הלשכה המרכזית לסטטיסטיקה.

קליטת עובדים נרשמה בקרב מרבית ענפי התעשייה בתקופה הנסקרת, כאשר בלט לחיוב גיוס של כ- 570 איש במצבת עובדי ענף המזון, המשקאות והטבק (0.8%) לצד קליטה של כ- 280 עובדים בענף המכשור האלקטרוני לבקרה ורפואי (0.7%) ושל כ- 195 איש בענף הדפסת החומר התקשורתי המוקלט (2.1%).

מנגד, פיטורים של כ- 185 עובדים נרשמו בענף התרופות (-1.5%), זאת לצד צמצום של כ- 180 עובדים במצבת עובדי ענף מוצרי המתכת (-0.4%) ושל כ- 160 איש בענף כלי ההובלה והתחבורה (-0.9%).

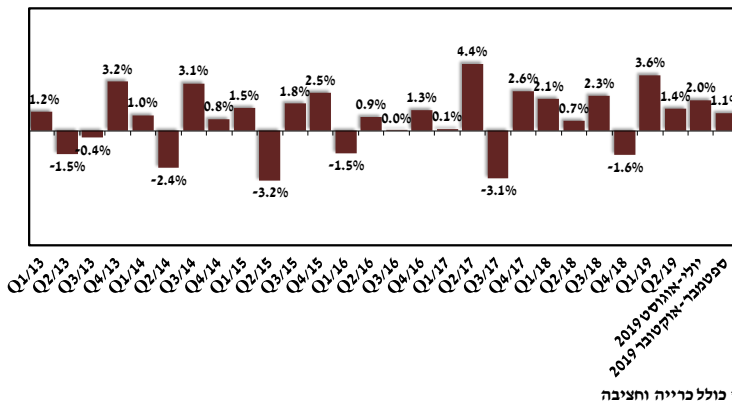
השינוי במצבת העובדים בענפי התעשייה (כולל כרייה וחציבה)

שינוי במספר המועסקים בחודשים ספטמבר - אוקטובר 2019 לעומת יולי - אוגוסט 2019



התפתחות הפריון בתעשייה*

שיעורי שינוי ריאליים, ממוצע חודשי בכל תקופה לעומת קודמתה, מנוכה עונתיות



פריון העבודה בתעשייה (תוצר לשעת עבודה)

בחודשים ספטמבר - אוקטובר של 2019 חלה עלייה ריאלית של כ- 1.1% בפריון העבודה התעשייתי, זאת בהמשך לעלייה של כ- 2.0% בחודשיים שקדמו. מקורה של צמיחה זו הינה עלייה של כ- 1.2% בתוצר זאת לצד עלייה מתונה יותר, בשיעור של כ- 0.1%, בשעות העבודה בתעשייה. יצוין, כי למרות הגידול המתון בשעות העבודה חלה ירידה של כ- 0.2% בהיקף שעות העבודה למועסק.

עדכניות סקירה זו עד לתאריך 22/01/2020 - עת צפויים להתפרסם נתוני תעשייה חדשים

בדבר הסברים והבהרות ניתן לפנות לצוות המחלקה המחקר הכלכלי:

מילה סויפר-פז, מנהלת המחלקה

קלייר סלע, כלכלנית, טלפון: 03-5198807